

Indicadores Digitales de Panel

Señales admitidas

Voltímetros, amperímetros y frecuencímetros AC



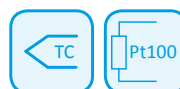
Voltímetros y amperímetros DC

Protocolos de comunicación



Procesos

Contadores de impulsos, tacómetros y periodímetros



Termopares y Pt100

Cronómetros Contadores de tiempo



Personalizaciones

DIGITAL PANEL METERS

SERIE K

20 mm Digit Size



Serie K - Visión a más distancia

- Dígitos 4 dígitos
20 mm de altura
color rojo
visión hasta 8 metros
- Formato96 x 48 mm
para panelar
- Salidas relés 1, 2 3, 4 o 6
salidas analógicas aisladas
comunicación Modbus RTU, RS-485, RS-232
- Alimentaciones85 a 265 Vac/dc
11 a 60 Vdc y 24 / 48 Vac

DIGITAL PANEL METERS

SERIE M

Full Signal Ranges Available



Serie M - Hasta 6 dígitos

- Dígitos 4, 5 o 6 dígitos
14 mm de altura
color rojo o verde
visión hasta 5 metros
- Formato96 x 48 mm
para panelar
- Salidas relés 1, 2 3, 4 o 6
salidas analógicas aisladas
comunicación Modbus RTU, RS-485, RS-232
- Alimentaciones85 a 265 Vac/dc
11 a 60 Vdc y 24 / 48 Vac

DIGITAL PANEL METERS

SERIE S

Compact Size 72x36 mm



Serie S - Tamaño compacto


- Dígitos 4 dígitos
14 mm de altura
color rojo o verde
visión hasta 5 metros
- Formato72 x 36 mm
para panelar
- Salidas relés 1, 2 o 4
salidas analógicas aisladas
comunicación Modbus RTU, RS-485, RS-232
- Alimentaciones85 a 265 Vac/dc
11 a 60 Vdc y 24 / 48 Vac

Opciones

Salidas relé

Módulo R1

Función 1 salida relé
3 contactos (NC, NO, Común)
hasta 250 Vac @ 8 Amperios




Compatible con . . . Serie K (máx. 3 módulos)
Serie M (máx. 3 módulos)
Serie S (máx. 2 módulos)

Salida analógica

Módulo AO

Función 1 salida analógica aislada
4/20 mA y 0/10 Vdc
aislamiento 1000 Vdc




Compatible con . . . Serie K (máx. 3 módulos)
Serie M (máx. 3 módulos)
Serie S (máx. 2 módulos)

Modbus RTU

Módulo RTU

Función 1 comunicación Modbus RTU
aislamiento 1000 Vdc




Compatible con . . . Serie K (máx. 3 módulos)
Serie M (máx. 3 módulos)
Serie S (máx. 2 módulos)

Comunicación RS-485

Módulo S4

Función 1 comunicación RS-485
aislamiento 1000 Vdc




Compatible con . . . Serie K (máx. 3 módulos)
Serie M (máx. 3 módulos)
Serie S (máx. 2 módulos)

Comunicación RS-232

Módulo S4

Función 1 comunicación RS-232
aislamiento 1000 Vdc



Compatible con . . . Serie K (máx. 3 módulos)
Serie M (máx. 3 módulos)
Serie S (máx. 2 módulos)

Especial - 6 salidas relé

Módulo R6

Función 6 salidas relé
3 contactos (NC, NO, Común)
hasta 250 Vac @ 6 Amperios



Compatible con . . . Serie K (máx. 1 módulo)
Serie M (máx. 1 módulo)

Caja sobremesa

Referencia THM



Compatible con . . . Serie K
Serie M

Adaptador carril DIN

Referencia DRA-M



Compatible con . . . Serie K
Serie M

Montaje pared

Referencia WME



Compatible con . . . Serie K
Serie M

Opción sin botonera

Referencia NBT



Compatible con . . . Serie K
Serie M

Dígitos Verdes

Referencia G



Compatible con . . . Serie M
Serie S

Protección IP65

Referencia 65



Compatible con . . . Serie K
Serie M
Serie S